

1. Регистрация на сайте «Педагогическая планета»

Уважаемые коллеги, для того чтобы стать пользователем сайта «Педагогическая планета», вам необходимо:

1.1. Выйти на сайт (<https://planetatspu.ru/>). В зоне авторизации, расположенной в верхнем левом углу экрана, необходимо перейти по ссылке «Регистрация».

1.2. Заполнить поля предложенной формы. Логин и пароль вы придумываете сами.

1.3. По завершении регистрации вам на электронную почту будет выслано письмо для подтверждения. Пройдя по указанной в нем ссылке, вы завершите регистрацию и сможете участвовать в мероприятиях сайта. Также в присланном письме будут указаны ваши логин и пароль для авторизации на сайте.

2. Регистрация на мероприятиях

2.1. Чтобы стать участником мероприятия, необходимо сначала авторизоваться – войти на сайт под своим логином и паролем.

2.2. Затем выбрать интересующее мероприятие в меню слева.

Главная > Конкурсы профессионального мастерства педагогов > Педагогический конкурс «Мозаика презентаций»

Вход на сайт
Здравствуйте, Иванов Иван Иванович

Личный кабинет
Персональные данные
Выйти

Новости
Документы
Модульная модель повышения квалификации (дистанционная)
Сетевые педагогические проекты
Конференции
Конкурсы профессионального мастерства педагогов
Педагогический конкурс «Мозаика презентаций»
Конкурсы для дошкольников и школьников

Всероссийский профессиональный педагогический конкурс «Мозаика презентаций»

В работе Конкурса «Мозаика презентаций» могут принять участие педагоги школ, гимназий, лицеев, дошкольных учреждений, учреждений дополнительного образования, а также студенты среднего и высшего профессионального педагогического образования, слушатели педагогических классов.

- Положение о проведении всероссийского профессионального педагогического Конкурса «Мозаика презентаций»
Положение о конкурсе утверждено решением Ученого совета Томского государственного педагогического университета. Протокол №8 от 19.12.2016.
- Образец диплома всероссийских профессиональных педагогических конкурсов (победитель)
- Образец диплома всероссийских профессиональных педагогических конкурсов (участник)

Участники Конкурса представляют:

- Авторскую презентацию.
- Краткие рекомендации по использованию презентации.

Материалы Конкурса оформляются в соответствии с требованиями, представленными в п. 5 настоящего Положения.

Участие в работе Конкурса может быть как индивидуальным, так и командным. Количество педагогов-соавторов одной разработки не должно превышать 3-х человек.

В рамках Конкурса будут выделены следующие номинации:

- презентация для урока (гуманитарное направление),
- презентация для урока (естественно-научное направление).

Отзывы педагогов России о работе сайта

Повышение квалификации
Регистрация на дистанционные курсы ПК ФГОС (108 ч.) будет открыта 1 сентября 2017 года.

Актуально
Актуальная информация

2.3. Ознакомиться с условиями проведения.

2.4. Нажать ссылку «Зарегистрироваться в конкурсе» внизу страницы мероприятия.

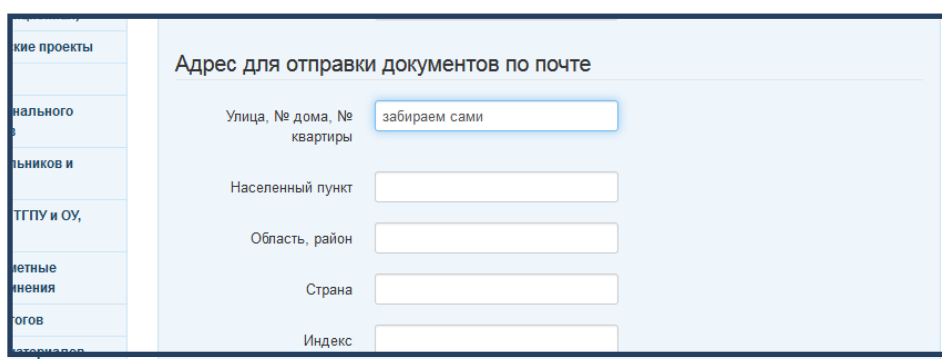
3. Работа на сайте

3.1. Персональные данные участника.

Необходимо заполнить Персональные данные, ссылка на которые находится непосредственно под зоной авторизации в верхнем левом углу экрана.

Мы просим указать учреждение, в котором вы работаете и предмет, ваш контактный телефон, а также адрес для отправки дипломов почтой России – домашний или адрес учреждения. Если заполнены оба адреса, мы высылаем документы на домашний. Не забудьте, пожалуйста, нажать кнопку «Отправить» внизу страницы для сохранения изменений в Персональных данных.

Если вы живете в Томске или рядом и планируете забирать документы самостоятельно (можно просить кого-то), то достаточно указать в любом поле для ввода адреса «Томск» или «забираем сами».

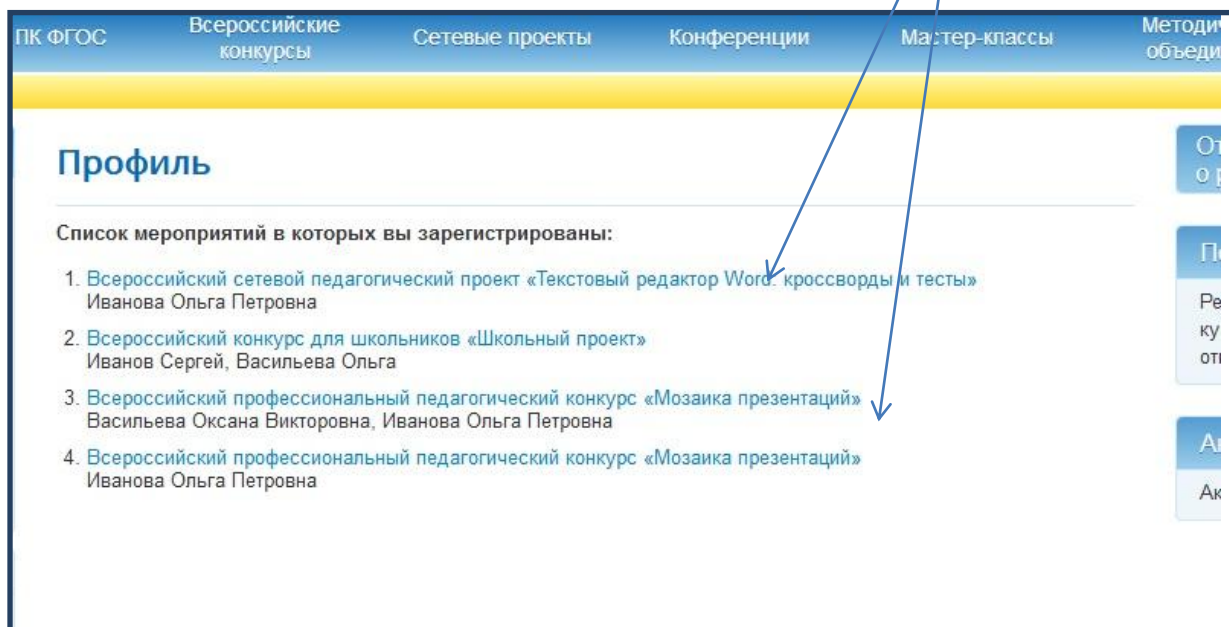


The screenshot shows a web form titled "Адрес для отправки документов по почте". It contains several input fields: "Улица, № дома, № квартиры" (with a dropdown menu currently showing "забираем сами"), "Населенный пункт", "Область, район", "Страна", and "Индекс".

3.2. Работа на мероприятии.

3.2.1.. Станьте участником мероприятия, как рассказано выше.

3.2.2. Пройдите по ссылке «Личный кабинет» (профиль) в левом верхнем углу экрана под фотографией. После этого по центру откроется список мероприятий, где вы зарегистрированы. Названия мероприятий являются ссылками, по которым можно попасть в кабинет конкретного мероприятия.



The screenshot shows a user profile page with a navigation bar at the top containing links: "ПК ФГОС", "Всероссийские конкурсы", "Сетевые проекты", "Конференции", "Мастер-классы", and "Методические объединения". The main content area is titled "Профиль" and contains a section "Список мероприятий в которых вы зарегистрированы:" with a list of four items. Two blue arrows point from the text above to the first two items in the list.

1. [Всероссийский сетевой педагогический проект «Текстовый редактор Word, кроссворды и тесты»](#)
Иванова Ольга Петровна
2. [Всероссийский конкурс для школьников «Школьный проект»](#)
Иванов Сергей, Васильева Ольга
3. [Всероссийский профессиональный педагогический конкурс «Мозаика презентаций»](#)
Васильева Оксана Викторовна, Иванова Ольга Петровна
4. [Всероссийский профессиональный педагогический конкурс «Мозаика презентаций»](#)
Иванова Ольга Петровна

- 3.3.3. Войдя в кабинет мероприятия, проверьте, пожалуйста, правильно ли написаны фамилии участников, т.к. отсюда они будут скопированы для дипломов.
- 3.3.4. Загрузите копию оплаченной квитанции (ссылка «ввести данные об оплате»).

Кабинет мероприятия

Руководитель: Петрова Ольга Ивановна [\(изменить\)](#)
Участник: Иванов Сергей, Васильева Ольга [\(изменить\)](#)
Мероприятие: Всероссийский конкурс для школьников «Школьный проект»
Номинация: Проект исследовательской направленности [\(изменить\)](#)
Данные об оплате: [\(ввести данные об оплате\)](#)

Сценарий
Обзор... Файл не выбран. Отправить

Медиа поддержка
Обзор... Файл не выбран. Отправить

- 3.3.5. После прикрепления файла оплаты в личном кабинете появится возможность загрузить свои материалы. Не забудьте, пожалуйста, ввести название файла в специальное поле.

Кабинет мероприятия

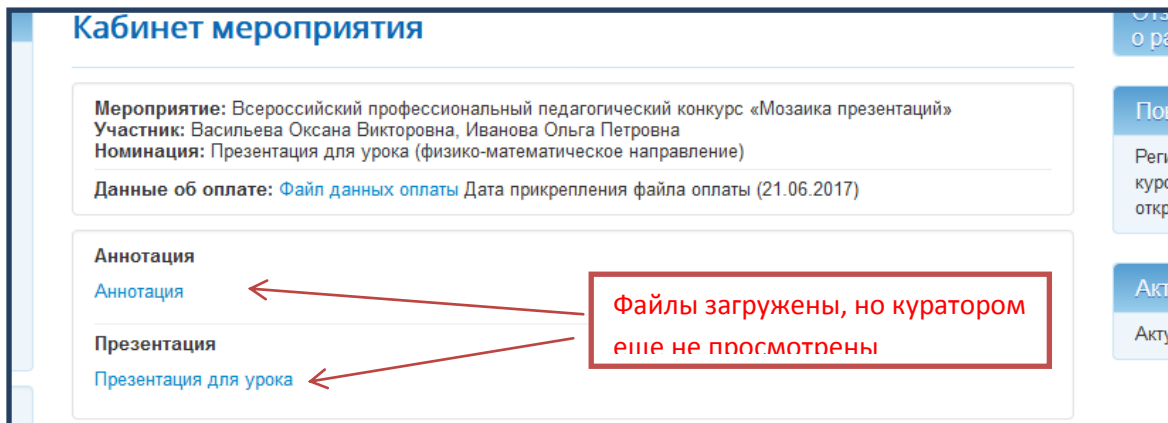
Мероприятие: Сетевой педагогический проект «Создание сайта в системах Nethouse, Wix: предметный сайт, сайт проекта, сайт портфолио»
Участник: Пташник Галина Олеговна [\(изменить\)](#)
Данные об оплате: [Файл данных оплаты](#) Дата прикрепления файла оплаты (22.06.2017)

Название сайта:
Адрес сайта: [\(изменить\)](#)

Эссе
Обзор... doc00638420161230030054.pdf Эссе по проблемному вопросу Отправить

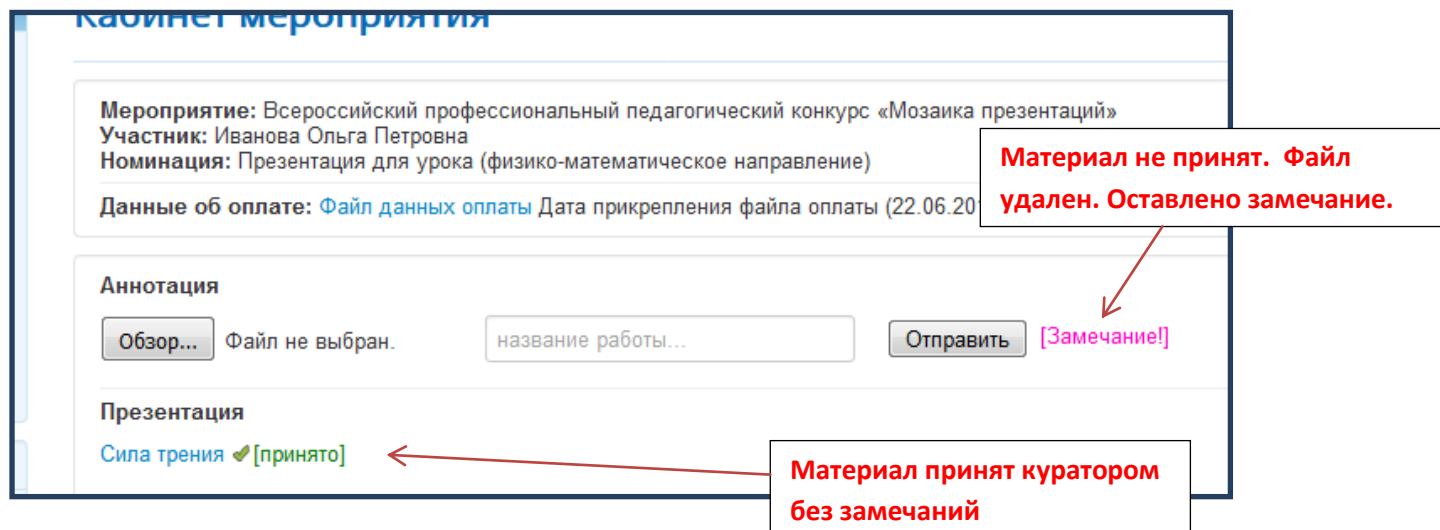
Отчет по сайту
Обзор... Файл не выбран. название работы... Отправить

3.3.6. Когда файл загрузился на сайт, в личном кабинете появляется надпись с названием прикрепленного файла. Это ссылка, пройдя по которой, вы можете посмотреть свой материал на сайте и убедиться, что все в порядке, что файл открывается.





3.3.7. После просмотра файлов куратором (это может произойти через несколько дней), в личном кабинете появится надпись «принято» и галочка. Это означает, что материал принят к участию в мероприятии без замечаний.

Если же возникают какие-то вопросы по работе или по оплате, куратор оставляет участнику сообщение в разделе «Общение» и оставляет в личном кабинете участника ссылку «Замечание», пройдя по которой можно с этим замечанием ознакомиться.



Уважаемые участники! Пожалуйста, после того, как загрузите конкурсные материалы на сайт, через несколько дней зайдите в личный кабинет убедиться, что работа принята без замечаний. Если вовремя не отреагировать на замечания, то работа не сможет участвовать в мероприятии. На заключительном этапе мероприятия в разделе «Общение» дается ссылка на зону просмотра и обсуждения работ участников мероприятия.

3.3.8. Зона общения мероприятия находится внизу страницы, непосредственно после полей для загрузки работы. Здесь размещаются объявления от куратора, информация о сроках изготовления и рассылки дипломов. Здесь же размещаются ссылки для скачивания скан-копий дипломов.

Общение с куратором		Добавить сообщение
объявление  Мазур Галина Олеговна	<u>04.04.17</u> Уважаемые коллеги! Данный конкурс возможно засчитать в качестве модуля в рамках модульной модели повышения квалификации ФПК и ПК ТГПУ с 10 апреля по 14 июня 2017 года. Обратите внимание	
16.06.2017 11:23 	Пожалуйста, удалите презентацию, необходимо исправить ошибки.	

Здесь же можно задавать вопросы куратору (ссылка «Добавить сообщение»).